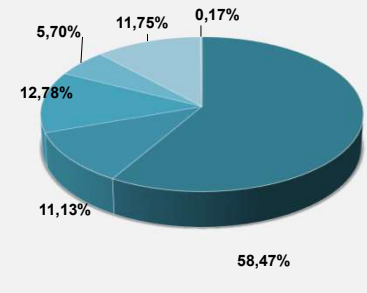
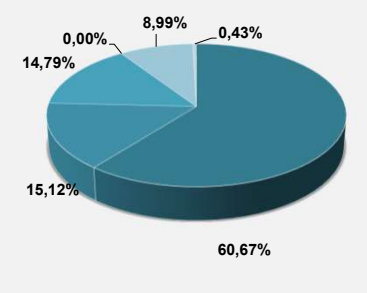


## CARTEIRA DOS INVESTIMENTOS


PCA	Valor em R\$ Mil	Mensal	Anual	% da Carteira	Alocação PI	PORTFÓLIO
<b>Renda Fixa</b>	<b>542.207</b>	<b>0,58%</b>	<b>8,72%</b>	<b>58,47%</b>	<b>53,50%</b>	
ALM	504.668	0,60%	8,97%	54,42%	-	
CDI	7.536	1,06%	6,56%	0,81%	-	
Créditos	29.988	0,15%	6,61%	3,23%	-	
Outros FI RF	6	-99,61%	-99,59%	0,00%	-	
Outros - Tesouraria	10	-	-	0,00%	-	
<b>Renda Variável</b>	<b>103.234</b>	<b>5,60%</b>	<b>-15,97%</b>	<b>11,13%</b>	<b>14,00%</b>	
Valor	103.236	5,60%	-15,95%	11,13%	-	
Outros - Tesouraria	(3)	-	-	0,00%	-	
<b>Investimentos Estruturados</b>	<b>118.542</b>	<b>1,20%</b>	<b>12,30%</b>	<b>12,78%</b>	<b>12,00%</b>	
Fundos Multimercados	116.985	1,19%	12,57%	12,61%	-	
Fundo de Participações	1.561	1,87%	-4,22%	0,17%	-	
Outros - Tesouraria	(3)	-	-	0,00%	-	
<b>Investimentos no Exterior</b>	<b>52.859</b>	<b>6,70%</b>	<b>-21,81%</b>	<b>5,70%</b>	<b>8,00%</b>	
<b>Imobiliário</b>	<b>108.966</b>	<b>-0,10%</b>	<b>-1,33%</b>	<b>11,75%</b>	<b>12,00%</b>	
Magé	3.700	-0,71%	-4,25%	0,40%	-	
Niterói	98.400	-0,10%	-1,30%	10,61%	-	
Petrópolis	6.866	0,19%	-0,08%	0,74%	-	
<b>Operações com Participantes</b>	<b>1.591</b>	<b>1,41%</b>	<b>11,32%</b>	<b>0,17%</b>	<b>0,50%</b>	
<b>Total dos Investimentos</b>	<b>927.399</b>	<b>1,45%</b>	<b>2,43%</b>	<b>100,00%</b>	<b>100,00%</b>	



PACV	Valor em R\$ Mil	Mensal	Anual	% da Carteira	Alocação PI	PORTFÓLIO
<b>Renda Fixa</b>	<b>254.445</b>	<b>0,64%</b>	<b>7,99%</b>	<b>60,67%</b>	<b>56,48%</b>	
ALM	149.051	0,53%	8,99%	35,54%	-	
CDI	75.400	1,06%	6,61%	17,98%	-	
Créditos	29.988	0,34%	6,61%	7,15%	-	
Outros - Tesouraria	6	-	-	0,00%	-	
<b>Renda Variável</b>	<b>63.390</b>	<b>5,60%</b>	<b>-15,97%</b>	<b>15,12%</b>	<b>20,00%</b>	
Valor	63.392	5,60%	-15,95%	15,12%	-	
Outros - Tesouraria	(2)	-	-	0,00%	-	
<b>Investimentos Estruturados</b>	<b>62.032</b>	<b>1,09%</b>	<b>12,69%</b>	<b>14,79%</b>	<b>13,00%</b>	
Fundos Multimercados	60.993	1,08%	13,05%	14,54%	-	
Fundo de Participações	1.041	1,87%	-4,22%	0,25%	-	
Outros - Tesouraria	(2)	-	-	0,00%	-	
<b>Imobiliário</b>	<b>4</b>	<b>14,02%</b>	<b>-62,84%</b>	<b>0,00%</b>	<b>0,02%</b>	
<b>Investimentos no Exterior</b>	<b>37.701</b>	<b>6,70%</b>	<b>-21,81%</b>	<b>8,99%</b>	<b>10,00%</b>	
<b>Operações com Participantes</b>	<b>1.809</b>	<b>1,25%</b>	<b>9,13%</b>	<b>0,43%</b>	<b>0,50%</b>	
<b>Total dos Investimentos</b>	<b>419.379</b>	<b>1,95%</b>	<b>0,84%</b>	<b>100,00%</b>	<b>100,00%</b>	



PGA	Valor em R\$ Mil	Mensal	Anual	% da Carteira	Alocação PI	PORTFÓLIO
<b>Renda Fixa</b>	<b>7.080</b>	<b>1,06%</b>	<b>6,62%</b>	<b>100,00%</b>	<b>100,00%</b>	
CDI	7.078	1,06%	6,62%	99,99%	100,00%	
Outros - Tesouraria	1	-	-	0,01%	-	
<b>Total dos Investimentos</b>	<b>7.080</b>	<b>1,06%</b>	<b>6,62%</b>	<b>100,00%</b>	<b>100,00%</b>	



INDICADORES ECONÔMICOS																
Ano	INPC	Meta Atuarial	IGPM	IPCA	CDI	105% CDI	150% CDI	IMA-B	IMA-B 5	IMA-B 5+	Ibovespa	IBRX	Dólar	MSCI World R\$	Índice Pós-Fixado	Índice Pré-Fixado
2012	6,20%	-	7,81%	5,84%	8,41%	8,83%	-	26,68%	16,98%	34,21%	7,40%	11,55%	8,94%	-	16,94%	12,31%
2013	5,56%	-	5,53%	5,91%	8,05%	8,46%	-	-10,02%	2,78%	-17,07%	-15,50%	-3,13%	14,64%	-	-9,80%	11,77%
2014	6,23%	-	3,67%	6,41%	10,81%	11,35%	-	14,54%	11,64%	16,60%	-2,92%	-2,78%	13,39%	-	8,04%	12,18%
2015	11,28%	-	10,54%	10,67%	13,23%	13,89%	-	8,88%	15,46%	5,71%	-13,31%	-12,41%	47,01%	-	1,56%	17,07%
2016	6,58%	-	7,17%	6,29%	14,00%	14,70%	-	24,81%	15,48%	31,04%	38,93%	36,69%	-16,54%	-	17,13%	13,30%
2017	2,07%	-	-0,52%	2,95%	9,95%	10,45%	-	12,79%	12,58%	12,75%	26,86%	27,55%	1,50%	-	11,92%	7,55%
2018	3,43%	-	7,61%	3,75%	6,42%	6,74%	-	13,06%	9,87%	15,41%	15,03%	15,42%	17,13%	6,93%	7,27%	9,25%
2019	4,48%	-	7,30%	4,31%	5,97%	6,27%	-	22,95%	13,15%	30,37%	31,58%	33,39%	4,02%	32,81%	13,83%	8,87%
2020	5,45%	11,04%	23,14%	4,52%	2,77%	2,91%	4,18%	6,41%	8,04%	5,50%	2,92%	3,50%	28,93%	49,43%	7,60%	10,77%
2021	10,16%	15,67%	17,78%	10,06%	4,42%	4,65%	6,71%	-1,26%	4,57%	-6,55%	-11,93%	-11,17%	7,39%	30,82%	5,57%	16,51%

2022	INPC	IGPM	IPCA	CDI	105% CDI	CDI + 2%	IMA-B 5	Ibovespa	IBRX	Dólar	MSCI World R\$	Meta PCA* (INPC + 4,98%)	Meta PACV* (INPC + 5%)	Índice Pós-Fixado	Índice Pré-Fixado
Janeiro	0,67%	1,82%	0,54%	0,73%	0,77%	0,90%	0,11%	6,98%	6,87%	-4,00%	-9,08%	1,14%	1,14%	0,01%	1,14%
Fevereiro	1,00%	1,83%	1,01%	0,76%	0,79%	0,92%	1,06%	0,89%	1,46%	-4,07%	-6,43%	1,08%	1,08%	-0,84%	1,08%
Março	1,71%	1,74%	1,62%	0,93%	0,97%	1,09%	2,61%	6,06%	5,96%	-7,81%	-5,35%	1,41%	1,41%	2,26%	1,41%
Abril	1,04%	1,41%	1,06%	0,83%	0,88%	1,00%	1,56%	-10,10%	-10,11%	3,83%	-4,80%	2,12%	2,12%	-0,71%	2,12%
Mai	0,45%	0,52%	0,47%	1,03%	1,09%	1,20%	0,78%	3,22%	3,23%	-3,87%	-3,79%	1,45%	1,45%	0,45%	1,45%
Junho	0,62%	0,59%	0,67%	1,02%	1,07%	1,18%	0,33%	-11,50%	-11,56%	10,77%	-1,16%	0,86%	0,86%	-2,32%	0,86%
Julho	-0,60%	0,21%	-0,68%	1,03%	1,09%	1,20%	0,01%	4,69%	4,40%	-0,95%	6,92%	1,03%	1,03%	1,94%	1,03%
<b>Acumulado</b>	<b>4,98%</b>	<b>8,39%</b>	<b>4,77%</b>	<b>6,50%</b>	<b>6,84%</b>	<b>7,74%</b>	<b>6,62%</b>	<b>-1,58%</b>	<b>-1,57%</b>	<b>-7,03%</b>	<b>-22,06%</b>	<b>9,44%</b>	<b>9,45%</b>	<b>0,71%</b>	<b>9,45%</b>

\* Meta Atuarial calculada com o INPC do mês anterior