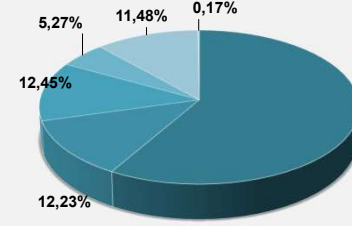
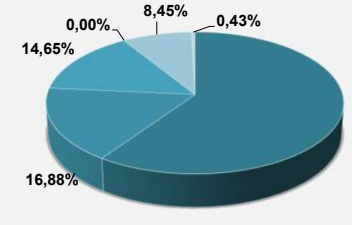


CARTEIRA DOS INVESTIMENTOS


| PCA | Valor em R\$ Mil | Mensal | Anual | % da Carteira | Alocação PI | PORTFÓLIO |
|------------------------------------|------------------|---------------|----------------|----------------|----------------|-------------------------------|
| Renda Fixa | 554.213 | 1,38% | 7,03% | 58,40% | 53,50% | |
| ALM | 511.382 | 1,42% | 7,20% | 53,88% | - | |
| CDI | 11.496 | 1,00% | 4,32% | 1,21% | - | ■ Renda Fixa |
| Créditos | 29.886 | 0,88% | 6,25% | 3,15% | - | |
| Outros FI RF | 1.448 | 1,14% | 4,35% | 0,15% | - | |
| Outros - Tesouraria | 1 | - | - | 0,00% | - | ■ Renda Variável |
| Renda Variável | 116.041 | -0,87% | -5,54% | 12,23% | 14,00% | |
| Valor | 116.045 | -0,86% | -5,52% | 12,23% | - | |
| Outros - Tesouraria | (3) | - | - | 0,00% | - | ■ Investimentos Estruturados |
| Investimentos Estruturados | 118.164 | 1,81% | 11,94% | 12,45% | 12,00% | |
| Fundos Multimercados | 116.774 | 1,83% | 12,37% | 12,30% | - | ■ Investimentos no Exterior |
| Fundo de Participações | 1.394 | 0,88% | -14,48% | 0,15% | - | |
| Outros - Tesouraria | (3) | - | - | 0,00% | - | ■ Imobiliário |
| Investimentos no Exterior | 50.030 | -4,53% | -25,99% | 5,27% | 8,00% | |
| Imobiliário | 108.964 | -0,15% | -1,11% | 11,48% | 12,00% | |
| Magé | 3.700 | -1,48% | -3,42% | 0,39% | - | ■ Operações com Participantes |
| Niterói | 98.400 | -0,14% | -1,07% | 10,37% | - | |
| Petrópolis | 6.864 | 0,00% | -0,47% | 0,72% | - | |
| Operações com Participantes | 1.616 | 2,74% | 8,28% | 0,17% | 0,50% | |
| Total dos Investimentos | 949.028 | 0,66% | 2,54% | 100,00% | 100,00% | |



| PACV | Valor em R\$ Mil | Mensal | Anual | % da Carteira | Alocação PI | PORTFÓLIO |
|------------------------------------|------------------|---------------|----------------|----------------|----------------|-------------------------------|
| Renda Fixa | 251.644 | 1,26% | 6,31% | 59,60% | 56,48% | |
| ALM | 147.636 | 1,44% | 7,33% | 34,96% | - | |
| CDI | 74.121 | 1,04% | 4,37% | 17,55% | - | ■ Renda Fixa |
| Créditos | 29.886 | 0,88% | 6,25% | 7,08% | - | |
| Outros - Tesouraria | 3 | - | - | 0,00% | - | ■ Renda Variável |
| Renda Variável | 71.259 | -0,86% | -5,53% | 16,88% | 20,00% | |
| Valor | 71.261 | -0,86% | -5,52% | 16,88% | - | |
| Outros - Tesouraria | (2) | - | - | 0,00% | - | ■ Investimentos Estruturados |
| Investimentos Estruturados | 61.839 | 1,83% | 12,34% | 14,65% | 13,00% | |
| Fundos Multimercados | 60.911 | 1,85% | 12,90% | 14,43% | - | ■ Imobiliário |
| Fundo de Participações | 929 | 0,88% | -14,48% | 0,22% | - | ■ Investimentos no Exterior |
| Outros - Tesouraria | (2) | - | - | 0,00% | - | ■ Operações com Participantes |
| Imobiliário | 3 | -6,81% | -69,44% | 0,00% | 0,02% | |
| Investimentos no Exterior | 35.683 | -4,52% | -25,99% | 8,45% | 10,00% | |
| Operações com Participantes | 1.815 | 1,30% | 6,38% | 0,43% | 0,50% | |
| Total dos Investimentos | 422.244 | 0,46% | 1,23% | 100,00% | 100,00% | |



| PGA | Valor em R\$ Mil | Mensal | Anual | % da Carteira | Alocação PI | PORTFÓLIO |
|--------------------------------|------------------|--------------|--------------|----------------|----------------|--------------|
| Renda Fixa | 6.731 | 2,65% | 4,38% | 100,00% | 100,00% | |
| CDI | 6.730 | 2,65% | 4,37% | 99,98% | 100,00% | |
| Outros - Tesouraria | 1 | - | - | 0,02% | - | ■ Renda Fixa |
| Total dos Investimentos | 6.731 | 2,65% | 4,38% | 100,00% | 100,00% | |



INDICADORES ECONÔMICOS

| Ano | INPC | Meta Atuarial | IGPM | IPCA | CDI | 105% CDI | 150% CDI | IMA-B | IMA-B 5 | IMA-B 5+ | Ibovespa | IBRX | Dólar | MSCI World R\$ | Índice Pós-Fixado | Índice Pré-Fixado |
|------|--------|---------------|--------|--------|--------|----------|----------|---------|---------|----------|----------|---------|---------|----------------|-------------------|-------------------|
| 2012 | 6,20% | - | 7,81% | 5,84% | 8,41% | 8,83% | - | 26,68% | 16,98% | 34,21% | 7,40% | 11,55% | 8,94% | - | 16,94% | 12,31% |
| 2013 | 5,56% | - | 5,53% | 5,91% | 8,05% | 8,46% | - | -10,02% | 2,78% | -17,07% | -15,50% | -3,13% | 14,64% | - | -9,80% | 11,77% |
| 2014 | 6,23% | - | 3,67% | 6,41% | 10,81% | 11,35% | - | 14,54% | 11,64% | 16,60% | -2,92% | -2,78% | 13,39% | - | 8,04% | 12,18% |
| 2015 | 11,28% | - | 10,54% | 10,67% | 13,23% | 13,89% | - | 8,88% | 15,46% | 5,71% | -13,31% | -12,41% | 47,01% | - | 1,56% | 17,07% |
| 2016 | 6,58% | - | 7,17% | 6,29% | 14,00% | 14,70% | - | 24,81% | 15,48% | 31,04% | 38,93% | 36,69% | -16,54% | - | 17,13% | 13,30% |
| 2017 | 2,07% | - | -0,52% | 2,95% | 9,95% | 10,45% | - | 12,79% | 12,58% | 12,75% | 26,86% | 27,55% | 1,50% | - | 11,92% | 7,55% |
| 2018 | 3,43% | - | 7,61% | 3,75% | 6,42% | 6,74% | - | 13,06% | 9,87% | 15,41% | 15,03% | 15,42% | 17,13% | 6,93% | 7,27% | 9,25% |
| 2019 | 4,48% | - | 7,30% | 4,31% | 5,97% | 6,27% | - | 22,95% | 13,15% | 30,37% | 31,58% | 33,39% | 4,02% | 32,81% | 13,83% | 8,87% |
| 2020 | 5,45% | 11,04% | 23,14% | 4,52% | 2,77% | 2,91% | 4,18% | 6,41% | 8,04% | 5,50% | 2,92% | 3,50% | 28,93% | 49,43% | 7,60% | 10,77% |
| 2021 | 10,16% | 15,67% | 17,78% | 10,06% | 4,42% | 4,65% | 6,71% | -1,26% | 4,57% | -6,55% | -11,93% | -11,17% | 7,39% | 30,82% | 5,57% | 16,51% |

| 2022 | INPC | IGPM | IPCA | CDI | 105% CDI | CDI + 2% | IMA-B 5 | Ibovespa | IBRX | Dólar | MSCI World R\$ | Meta PCA* (INPC + 4,98%) | Meta PACV* (INPC + 5%) | Índice Pós-Fixado | Índice Pré-Fixado |
|-----------|-------|-------|-------|-------|----------|----------|---------|----------|---------|---------|----------------|--------------------------|------------------------|-------------------|-------------------|
| Janeiro | 0,67% | 1,82% | 0,54% | 0,73% | 0,77% | 0,90% | 0,11% | 6,98% | 6,87% | -4,00% | -9,08% | 1,14% | 1,14% | 0,01% | 1,14% |
| Fevereiro | 1,00% | 1,83% | 1,01% | 0,76% | 0,79% | 0,92% | 1,06% | 0,89% | 1,46% | -4,07% | -6,43% | 1,08% | 1,08% | -0,84% | 1,08% |
| Março | 1,71% | 1,74% | 1,62% | 0,93% | 0,97% | 1,09% | 2,61% | 6,06% | 5,96% | -7,81% | -5,35% | 1,41% | 1,41% | 2,26% | 1,41% |
| Abril | 1,04% | 1,41% | 1,06% | 0,83% | 0,88% | 1,00% | 1,56% | -10,10% | -10,11% | 3,83% | -4,80% | 2,12% | 2,12% | -0,71% | 2,12% |
| Mai | 0,45% | 0,52% | 0,47% | 1,03% | 1,09% | 1,20% | 0,78% | 3,22% | 3,23% | -3,87% | -3,79% | 1,45% | 1,45% | 0,45% | 1,45% |
| Acumulado | 4,96% | 7,54% | 4,78% | 4,36% | 4,58% | 5,22% | 6,25% | 6,23% | 6,61% | -15,26% | -26,25% | 7,41% | 7,42% | 1,14% | 7,42% |

* Meta Atuarial calculada com o INPC do mês anterior