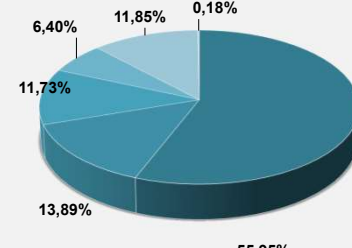
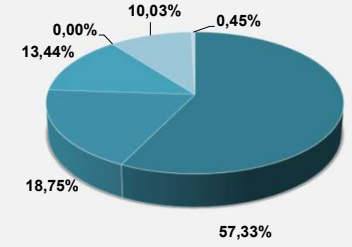


CARTEIRA DOS INVESTIMENTOS


PCA	Valor em R\$ Mil	Mensal	Anual	% da Carteira	Alocação PI	PORTFÓLIO
Renda Fixa	515.031	1,04%	1,04%	55,95%	50,50%	
ALM	458.809	1,13%	1,13%	49,84%	-	
CDI	26.727	0,78%	0,78%	2,90%	-	
Créditos	28.086	-0,15%	-0,15%	3,05%	-	
Outros FI RF	1.398	0,73%	0,73%	0,15%	-	
Outros - Tesouraria	10	-	-	0,00%	-	
Renda Variável	127.844	4,08%	4,08%	13,89%	18,00%	
Valor	127.848	4,09%	4,09%	13,89%	-	
Outros - Tesouraria	(3)	-	-	0,00%	-	
Investimentos Estruturados	108.022	2,34%	2,34%	11,73%	12,00%	
Fundos Multimercados	106.525	2,51%	2,51%	11,57%	-	
Fundo de Participações	1.500	-7,96%	-7,96%	0,16%	-	
Outros - Tesouraria	(3)	-	-	0,00%	-	
Investimentos no Exterior	58.876	-12,89%	-12,89%	6,40%	8,00%	
Imobiliário	109.092	-0,07%	-0,07%	11,85%	11,00%	
Magé	3.700	-0,59%	-0,59%	0,40%	-	
Niterói	98.400	0,00%	0,00%	10,69%	-	
Petrópolis	6.992	-0,86%	-0,86%	0,76%	-	
Operações com Participantes	1.647	1,38%	1,38%	0,18%	0,50%	
Total dos Investimentos	920.512	0,45%	0,45%	100,00%	100,00%	



PACV	Valor em R\$ Mil	Mensal	Anual	% da Carteira	Alocação PI	PORTFÓLIO
Renda Fixa	239.960	0,87%	0,87%	57,33%	54,98%	
ALM	139.738	1,13%	1,13%	33,38%	-	
CDI	72.129	0,78%	0,78%	17,23%	-	
Créditos	28.086	-0,15%	-0,15%	6,71%	-	
Outros - Tesouraria	7	-	-	0,00%	-	
Renda Variável	78.503	4,08%	4,08%	18,75%	23,00%	
Valor	78.505	4,09%	4,09%	18,76%	-	
Outros - Tesouraria	(2)	-	-	0,00%	-	
Investimentos Estruturados	56.252	2,20%	2,20%	13,44%	13,00%	
Fundos Multimercados	55.253	2,41%	2,41%	13,20%	-	
Fundo de Participações	1.000	-7,96%	-7,96%	0,24%	-	
Outros - Tesouraria	(2)	-	-	0,00%	-	
Imobiliário	7	-28,93%	-28,93%	0,00%	0,02%	
Investimentos no Exterior	41.994	-12,89%	-12,89%	10,03%	8,40%	
Operações com Participantes	1.863	1,18%	1,18%	0,45%	0,60%	
Total dos Investimentos	418.579	0,04%	0,04%	100,00%	100,00%	



PGA	Valor em R\$ Mil	Mensal	Anual	% da Carteira	Alocação PI	PORTFÓLIO
Renda Fixa	6.450	0,79%	0,79%	100,00%	100,00%	
CDI	6.449	0,78%	0,78%	99,98%	100,00%	
Outros - Tesouraria	1	-	-	0,02%	-	
Total dos Investimentos	6.450	0,79%	0,79%	100,00%	100,00%	



INDICADORES ECONÔMICOS

Ano	INPC	Meta Atuarial	IGPM	IPCA	CDI	105% CDI	150% CDI	IMA-B	IMA-B 5	IMA-B 5+	Ibovespa	IBRX	Dólar	MSCI World R\$	Índice Pós-Fixado	Índice Pré-Fixado
2012	6,20%	-	7,81%	5,84%	8,41%	8,83%	-	26,68%	16,98%	34,21%	7,40%	11,55%	8,94%	-	16,94%	12,31%
2013	5,56%	-	5,53%	5,91%	8,05%	8,46%	-	-10,02%	2,78%	-17,07%	-15,50%	-3,13%	14,64%	-	-9,80%	11,77%
2014	6,23%	-	3,67%	6,41%	10,81%	11,35%	-	14,54%	11,64%	16,60%	-2,92%	-2,78%	13,39%	-	8,04%	12,18%
2015	11,28%	-	10,54%	10,67%	13,23%	13,89%	-	8,88%	15,46%	5,71%	-13,31%	-12,41%	47,01%	-	1,56%	17,07%
2016	6,58%	-	7,17%	6,29%	14,00%	14,70%	-	24,81%	15,48%	31,04%	38,93%	36,69%	-16,54%	-	17,13%	13,30%
2017	2,07%	-	-0,52%	2,95%	9,95%	10,45%	-	12,79%	12,58%	12,75%	26,86%	27,55%	1,50%	-	11,92%	7,55%
2018	3,43%	-	7,61%	3,75%	6,42%	6,74%	-	13,06%	9,87%	15,41%	15,03%	15,42%	17,13%	6,93%	7,27%	9,25%
2019	4,48%	-	7,30%	4,31%	5,97%	6,27%	-	22,95%	13,15%	30,37%	31,58%	33,39%	4,02%	32,81%	13,83%	8,87%
2020	5,45%	11,04%	23,14%	4,52%	2,77%	2,91%	4,18%	6,41%	8,04%	5,50%	2,92%	3,50%	28,93%	49,43%	7,60%	10,77%
2021	10,16%	15,67%	17,78%	10,06%	4,42%	4,65%	6,71%	-1,26%	4,57%	-6,55%	-11,93%	-11,17%	7,39%	30,82%	5,57%	16,51%

2021	INPC	IGPM	IPCA	CDI	105% CDI	CDI + 2%	IMA-B 5	Ibovespa	IBRX	Dólar	MSCI World R\$	Meta PCA (INPC + 4,98%)	Meta PACV (INPC + 5%)	Índice Pós-Fixado	Índice Pré-Fixado
Janeiro	0,67%	1,82%	0,54%	0,73%	0,77%	0,74%	0,11%	6,98%	6,87%	-4,00%	-9,08%	1,08%	1,08%	1,14%	0,01%
Acumulado	0,67%	1,82%	0,54%	1,41%	1,48%	0,74%	1,03%	6,85%	7,23%	-10,15%	-9,08%	1,08%	1,08%	1,14%	0,01%