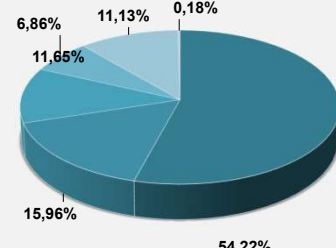
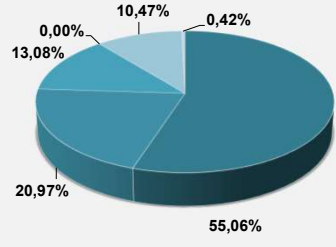


CARTEIRA DOS INVESTIMENTOS


PCA	Valor em R\$ Mil	Mensal	Anual	% da Carteira	Alocação PI	PORTFÓLIO
Renda Fixa	488.966	1,43%	10,25%	54,22%	50,50%	
ALM	418.830	1,60%	11,87%	46,44%	-	
CDI	41.128	0,27%	1,04%	4,56%	-	■ Renda Fixa
Créditos	27.636	0,68%	3,02%	3,06%	-	
Outros - Tesouraria	1.363	0,41%	2,21%	0,15%	-	
Outros - Tesouraria	9	-	-	0,00%	-	■ Renda Variável
Renda Variável	143.955	-5,84%	2,17%	15,96%	18,00%	
Valor	143.959	-5,84%	2,20%	15,96%	-	
Outros - Tesouraria	(4)	-	-	0,00%	-	■ Investimentos Estruturados
Investimentos Estruturados	105.078	-0,27%	0,25%	11,65%	12,00%	
Fundos Multimercados	101.944	-0,27%	0,33%	11,30%	-	■ Investimentos no Exterior
Fundo de Participações	3.137	-0,11%	-0,93%	0,35%	-	
Outros - Tesouraria	(3)	-	-	0,00%	-	■ Imobiliário
Investimentos no Exterior	61.869	1,52%	20,75%	6,86%	8,00%	
Imobiliário	100.349	0,83%	7,09%	11,13%	11,00%	
Magé	3.650	-0,61%	-7,10%	0,40%	-	
Niterói	91.730	0,91%	8,06%	10,17%	-	
Petrópolis	4.969	0,39%	0,56%	0,55%	-	■ Operações com Participantes
Operações com Participantes	1.635	1,07%	9,10%	0,18%	0,50%	
Total dos Investimentos	901.851	-0,05%	7,80%	100,00%	100,00%	



PACV	Valor em R\$ Mil	Mensal	Anual	% da Carteira	Alocação PI	PORTFÓLIO
Renda Fixa	232.091	1,08%	6,95%	55,06%	54,98%	
ALM	132.858	1,60%	11,30%	31,52%	-	
CDI	71.590	0,27%	1,04%	16,98%	-	■ Renda Fixa
Créditos	27.636	0,68%	3,02%	6,56%	-	
Outros - Tesouraria	7	-	-	0,00%	-	■ Renda Variável
Renda Variável	88.390	-5,83%	2,19%	20,97%	23,00%	
Valor	88.393	-5,83%	2,22%	20,97%	-	
Outros - Tesouraria	(2)	-	-	0,00%	-	■ Investimentos Estruturados
Investimentos Estruturados	55.146	-0,25%	-0,09%	13,08%	13,00%	
Fundos Multimercados	53.056	-0,26%	-0,03%	12,59%	-	■ Imobiliário
Fundo de Participações	2.091	-0,11%	-0,93%	0,50%	-	■ Investimentos no Exterior
Outros - Tesouraria	(1)	-	-	0,00%	-	■ Operações com Participantes
Imobiliário	16	6,67%	-31,32%	0,00%	0,02%	
Investimentos no Exterior	44.128	1,53%	20,75%	10,47%	8,40%	
Operações com Participantes	1.762	1,03%	7,39%	0,42%	0,60%	
Total dos Investimentos	421.533	-0,57%	6,18%	100,00%	100,00%	



PGA	Valor em R\$ Mil	Mensal	Anual	% da Carteira	Alocação PI	PORTFÓLIO
Renda Fixa	6.198	0,27%	1,03%	100,00%	100,00%	
CDI	6.197	0,27%	1,04%	99,98%	100,00%	
Outros - Tesouraria	2	-	-	0,02%	-	■ Renda Fixa
Total dos Investimentos	6.198	0,27%	1,03%	100,00%	100,00%	



INDICADORES ECONÔMICOS																
Ano	INPC	Meta Atuarial	IGPM	IPCA	CDI	105% CDI	150% CDI	IMA-B	IMA-B 5	IMA-B 5+	Ibovespa	Ibrx	Dólar	MSCI World R\$	Índice Pós-Fixado	Índice Pré-Fixado
2009	4,11%	-	-1,71%	4,31%	9,90%	10,39%	-	18,95%	14,97%	-	82,66%	72,84%	-25,49%	-	23,20%	10,42%
2010	6,47%	-	11,32%	5,91%	9,74%	10,23%	-	17,04%	13,04%	21,85%	1,04%	2,62%	-4,31%	-	10,05%	12,45%
2011	6,08%	-	5,10%	6,50%	11,59%	12,17%	-	15,11%	15,69%	14,48%	-18,11%	-11,39%	12,58%	-	6,51%	12,55%
2012	6,20%	-	7,81%	5,84%	8,41%	8,83%	-	26,68%	16,98%	34,21%	7,40%	11,55%	8,94%	-	16,94%	12,31%
2013	5,56%	-	5,53%	5,91%	8,05%	8,46%	-	-10,02%	2,78%	-17,07%	-15,50%	-3,13%	14,64%	-	-9,80%	11,77%
2014	6,23%	-	3,67%	6,41%	10,81%	11,35%	-	14,54%	11,64%	16,60%	-2,92%	-2,78%	13,39%	-	8,04%	12,18%
2015	11,28%	-	10,54%	10,67%	13,23%	13,89%	-	8,88%	15,46%	5,71%	-13,31%	-12,41%	47,01%	-	1,56%	17,07%
2016	6,58%	-	7,17%	6,29%	14,00%	14,70%	-	24,81%	15,48%	31,04%	38,93%	36,69%	-16,54%	-	17,13%	13,30%
2017	2,07%	-	-0,52%	2,95%	9,95%	10,45%	-	12,79%	12,58%	12,75%	26,86%	27,55%	1,50%	-	11,92%	7,55%
2018	3,43%	-	7,61%	3,75%	6,42%	6,74%	-	13,06%	9,87%	15,41%	15,03%	15,42%	17,13%	6,93%	7,27%	9,25%
2019	4,48%	-	7,30%	4,31%	5,97%	6,27%	-	22,95%	13,15%	30,37%	31,58%	33,39%	4,02%	32,81%	13,83%	8,87%
2020	5,45%	11,04%	23,14%	4,52%	2,77%	2,91%	4,18%	6,41%	8,04%	5,50%	2,92%	3,50%	28,93%	49,43%	7,60%	10,77%

2021	INPC	IGPM	IPCA	CDI	105% CDI	150% CDI	IMA-B	IMA-B 5	Ibovespa	IBRX	Dólar	MSCI World R\$	Meta Atuarial	Índice Pós-Fixado	Índice Pré-Fixado
Janeiro	0,27%	2,58%	0,25%	0,15%	0,16%	0,22%	-0,85%	0,11%	-3,32%	-3,03%	5,37%	4,33%	0,68%	1,13%	1,87%
Fevereiro	0,82%	2,53%	0,86%	0,13%	0,14%	0,20%	-1,52%	-0,60%	-4,37%	-3,45%	0,99%	3,58%	1,23%	0,37%	0,68%
Março	0,86%	2,94%	0,93%	0,20%	0,21%	0,30%	-0,46%	0,34%	6,00%	6,04%	3,02%	6,45%	1,27%	1,41%	1,23%
Abril	0,38%	1,51%	0,31%	0,21%	0,22%	0,31%	0,65%	0,87%	1,94%	2,84%	-5,16%	-0,74%	0,79%	2,11%	1,27%
Mai	0,96%	4,10%	0,83%	0,27%	0,28%	0,41%	1,06%	0,69%	6,16%	5,92%	-3,17%	-1,78%	1,37%	1,56%	0,79%
Junho	0,60%	0,60%	0,53%	0,31%	0,32%	0,46%	0,42%	-0,13%	0,46%	0,63%	-4,40%	-2,97%	1,01%	0,97%	1,37%
Julho	1,02%	0,78%	0,96%	0,36%	0,37%	0,53%	-0,37%	0,03%	-3,94%	-3,99%	2,39%	4,22%	1,43%	0,04%	1,01%
Agosto	0,88%	0,66%	0,87%	0,43%	0,45%	0,64%	-1,09%	0,15%	-2,48%	-3,25%	0,42%	2,92%	1,29%	-1,16%	1,43%
Setembro	1,20%	-0,64%	1,16%	0,44%	0,46%	0,66%	-0,13%	1,00%	-6,57%	-6,99%	5,76%	1,37%	1,61%	-0,59%	1,29%
Acumulado	7,21%	16,00%	6,90%	2,52%	2,65%	3,81%	-2,30%	2,48%	-6,75%	-5,99%	4,67%	18,32%	11,20%	5,95%	11,49%

