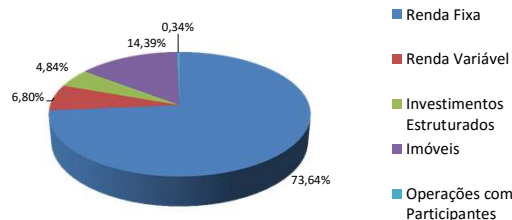




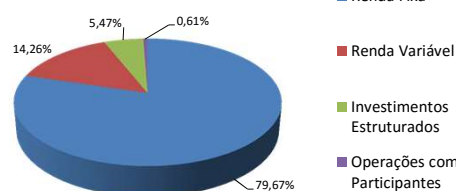
CARTEIRA DOS INVESTIMENTOS

PCA	Valor em R\$ Mil	Mensal	Anual	% da Carteira	Alocação PI Gerencial	Alocação PI*	PORTFÓLIO	
Renda Fixa	543.744	0,93%	6,50%	73,64%	72,30%	86,30%		
ALM	436.450	0,97%	6,22%	59,11%	-	-		
CDI	105.789	0,82%	7,50%	14,33%	-	-		
Créditos	356	1,38%	-54,32%	0,05%	-	-		
Outros	1.149	0,76%	7,35%	0,16%	-	-		
Renda Variável	50.212	5,83%	29,29%	6,80%	6,40%	6,40%		
Ativista	8.853	3,87%	28,24%	1,20%	-	-		
Valor	41.358	6,26%	13,28%	5,60%	-	-		
Investimentos Estruturados	35.719	-10,21%	-11,26%	4,84%	5,50%	5,50%		
Fundos Multimercados	33.926	0,37%	0,37%	4,59%	-	-		
Fundo de Participações	1.793	-70,01%	-70,36%	0,24%	-	-		
Imóveis	106.234	0,74%	0,00%	14,39%	15,50%	1,50%		
Magé	4.731	0,95%	26,48%	0,64%	-	-		
Niterói	95.165	0,76%	-1,06%	12,89%	-	-		
Petrópolis	6.337	0,15%	0,26%	0,86%	-	-		
Operações com Participantes	2.509	1,22%	11,09%	0,34%	0,30%	0,30%		
Total dos Investimentos	738.417	0,66%	5,65%	100,00%	100,00%	100,00%		

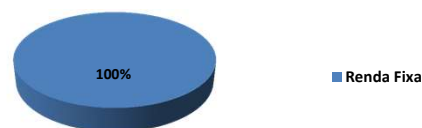


* Considerando venda do imóvel

PACV	Valor em R\$ Mil	Mensal	Anual	% da Carteira	Alocação PI	PORTFÓLIO	
Renda Fixa	245.361	0,98%	7,47%	79,67%	73,10%		
ALM	117.975	0,94%	6,03%	38,31%	-		
CDI	73.072	0,82%	7,51%	23,73%	-		
IMA-B	54.077	1,31%	11,18%	17,56%	-		
Créditos	237	1,38%	-54,32%	0,08%	-		
Renda Variável	43.909	5,74%	16,69%	14,26%	14,20%		
Ativista	6.637	3,80%	25,44%	2,16%	-		
Core	-	-0,74%	16,12%	0,00%	-		
Dividendos	-	0,00%	1,16%	0,00%	-		
Valor	37.272	6,26%	14,69%	12,10%	-		
Investimentos Estruturados	16.842	-15,64%	-15,64%	5,47%	6,40%		
Fundos Multimercados	15.257	0,37%	0,37%	4,95%	-		
Fundo de Participações	1.195	-70,01%	-70,36%	0,39%	-		
Fundo Imobiliário	390	-12,47%	-1,73%	0,13%	-		
Investimentos no Exterior	-	-	-	-	5,50%		
Operações com Participantes	1.869	0,91%	11,23%	0,61%	0,80%		
Total dos Investimentos	307.981	0,70%	7,81%	100,00%	100,00%		



PGA	Valor em R\$ Mil	Mensal	Anual	% da Carteira	Alocação PI	PORTFÓLIO	
Renda Fixa	7.377	0,82%	7,51%	100,00%	100,00%		
CDI	7.377	0,82%	7,51%	100,00%	100,00%		
Total dos Investimentos	7.377	0,82%	7,51%	100,00%	100,00%		



31_08_2017



INDICADORES

INDICADORES ECONÔMICOS

Ano	INPC	INPC + 5,5	IGPM	IPCA	CDI	103% CDI	120% CDI	IMA-B	IMA-B 5	IMA-B 5+	Ibovespa	Ibrx	Ibx + 2%	Dólar	Índice Pós-Fixado	Índice Pré-Fixado
2009	4,11%	9,84%	-1,71%	4,31%	9,90%	10,21%	11,88%	18,95%	14,97%	-	82,66%	72,84%	76,29%	-25,49%	23,20%	10,42%
2010	6,47%	12,32%	11,32%	5,91%	9,74%	10,05%	11,69%	17,04%	13,04%	21,85%	1,04%	2,62%	4,67%	-4,31%	10,05%	12,45%
2011	6,08%	11,91%	5,10%	6,50%	11,59%	11,96%	13,91%	15,11%	15,69%	14,48%	-18,11%	-11,39%	-9,62%	12,58%	6,51%	12,55%
2012	6,20%	12,04%	7,81%	5,84%	8,41%	8,68%	10,10%	26,68%	16,98%	34,21%	7,40%	11,55%	13,78%	8,94%	16,94%	12,31%
2013	5,56%	11,37%	5,53%	5,91%	8,05%	8,30%	9,66%	-10,02%	2,78%	-17,07%	-15,50%	-3,13%	-1,19%	14,64%	-9,80%	11,77%
2014	6,23%	12,07%	3,67%	6,41%	10,81%	11,15%	12,97%	14,54%	11,64%	16,60%	-2,92%	-2,78%	-0,84%	13,39%	8,04%	12,18%
2015	11,28%	17,40%	10,54%	10,67%	13,23%	13,65%	15,87%	8,88%	15,46%	5,71%	-13,31%	-12,41%	-10,66%	47,01%	1,56%	17,07%
2016	6,58%	12,44%	7,17%	6,29%	14,00%	14,45%	16,80%	24,81%	15,48%	31,04%	38,93%	36,69%	39,43%	-16,54%	17,13%	13,30%
2017																
Ano	INPC	INPC + 5,5	IGPM	IPCA	CDI	103% CDI	120% CDI	IMA-B	IMA-B 5	IMA-B 5+	Ibovespa	Ibrx	Ibx + 2%	Dólar	Índice Pós-Fixado	Índice Pré-Fixado
Janeiro	0,42%	0,87%	0,64%	0,38%	1,09%	1,12%	1,30%	1,87%	1,16%	2,24%	7,38%	7,21%	7,39%	-4,05%	1,64%	0,59%
Fevereiro	0,24%	0,69%	0,08%	0,33%	0,87%	0,89%	1,04%	3,85%	1,49%	5,06%	3,08%	3,30%	3,47%	-0,89%	1,57%	0,87%
Março	0,32%	0,77%	0,01%	0,25%	1,05%	1,08%	1,26%	1,04%	1,39%	0,88%	-2,52%	-2,35%	-2,19%	2,23%	0,61%	0,69%
Abril	0,08%	0,53%	-1,10%	0,14%	0,79%	0,81%	0,95%	-0,32%	0,71%	-0,82%	0,65%	0,88%	1,04%	0,95%	0,57%	0,77%
Mai	0,36%	0,81%	-0,93%	0,31%	0,93%	0,95%	1,11%	-1,19%	0,08%	-1,78%	-4,12%	-3,66%	-3,50%	1,42%	-0,14%	0,53%
Junho	-0,30%	0,15%	-0,67%	-0,23%	0,81%	0,84%	0,97%	0,16%	0,52%	-0,06%	0,30%	0,30%	0,46%	1,99%	0,75%	0,81%
Julho	0,17%	0,62%	-0,72%	0,27%	0,80%	0,82%	0,96%	4,00%	2,85%	4,67%	4,80%	4,91%	5,08%	-5,37%	1,74%	0,15%
Agosto	-0,03%	0,42%	0,10%	0,19%	0,80%	0,83%	0,96%	1,34%	1,25%	1,36%	7,46%	7,35%	7,52%	0,52%	0,68%	0,62%
Setembro																
Outubro																
Novembro																
Dezembro																
Acumulado	1,27%	4,95%	-2,56%	1,62%	7,36%	7,58%	8,83%	11,14%	9,83%	11,93%	17,61%	18,72%	20,30%	-3,43%	7,66%	5,12%